

# INTELIAGENTES:

## IA para comunicadores cristianos

### Herramientas para mejorar tu interacción con la IA

#### Contenido

Herramientas para mejorar tu interacción con la IA

Contenido

Introducción

Herramientas para refinar y estructurar *prompts*

Herramientas para mejorar la sintaxis y la gramática

Herramientas para personalizar y almacenar respuestas de la IA

Herramientas para ampliar el contexto de la IA

Herramientas para interacción multimodal

Otras herramientas multimodales

Conclusión

#### Introducción

El uso adecuado del lenguaje no solo depende de cómo formulamos las preguntas, sino también de **las herramientas** que pueden ayudarnos a optimizar la comunicación con los modelos de IA. En esta lección, exploraremos diversas herramientas que pueden mejorar la precisión, personalización y eficiencia al interactuar con inteligencia artificial.



## Herramientas para refinar y estructurar *prompts*

Antes de enviar un *prompt* a la IA, podemos utilizar herramientas que nos ayuden a estructurar mejor las instrucciones y evitar errores.

- ✓ **AIPRM para ChatGPT:** Biblioteca de *prompts* preconfigurados para distintos propósitos (marketing, ventas, escritura, código, etc.).
- ✓ **Prompt Perfect:** Analiza y mejora la formulación de preguntas para obtener respuestas más precisas.
- ✓ **ChatGPT Prompt Generator:** Herramienta que ayuda a generar instrucciones más detalladas y personalizadas.

### Ejemplo

- ◆ Prompt sin refinar: *"Explícame qué es la IA."*
- ◆ Prompt optimizado con ayuda de una herramienta: *"Define inteligencia artificial en términos sencillos, menciona tres aplicaciones prácticas y explica sus beneficios en la educación."*

## Herramientas para mejorar la sintaxis y la gramática

Una redacción clara y sin errores gramaticales mejora la calidad de las respuestas de la IA.

- ✓ **Grammarly:** Corrige errores ortográficos y sugiere mejoras en la estructura de la oración.
- ✓ **Hemingway Editor:** Ayuda a mejorar la claridad y legibilidad de los textos.
- ✓ **DeepL Write:** Optimiza la gramática y el tono en varios idiomas.

### Ejemplo

- ◆ Oración con errores: *"Cual es la importancia de IA en salud pública?"*



- ◆ Corrección con herramienta: *"¿Cuál es la importancia de la inteligencia artificial en la salud pública?"*

## Herramientas para personalizar y almacenar respuestas de la IA

Si interactuamos con la IA de forma recurrente, podemos usar herramientas que nos permitan guardar respuestas útiles y personalizar la interacción.

- ✓ **ChatGPT Custom Instructions:** Personaliza cómo responde la IA según el tipo de información que necesitas.

- ✓ **Notion AI:** Permite almacenar y organizar respuestas generadas por IA en bases de datos.

- ✓ **Obsidian AI Plugin:** Integra IA en un sistema de notas para gestionar conocimientos.

### Ejemplo

- ◆ Personalización: Si constantemente pides resúmenes de libros, puedes configurar una instrucción fija para que la IA siempre responda en un formato específico.

## Herramientas para ampliar el contexto de la IA

Algunas herramientas permiten que la IA tenga un mejor contexto al procesar información, lo que mejora la calidad de las respuestas.

- ✓ **WebChatGPT:** Permite que ChatGPT acceda a información actualizada de la web.

- ✓ **Perplexity AI:** Motor de búsqueda basado en IA que proporciona respuestas con fuentes verificadas.

- ✓ **ChatGPT con PDF Reader:** Extensión que permite que la IA lea y analice documentos en PDF.

### Ejemplo



- ◆ **Pregunta sin contexto:** "Dime las últimas tendencias en marketing digital."
- ◆ **Pregunta con acceso a información actualizada:** "Usa datos recientes de la web para identificar las principales tendencias en marketing digital en 2024."

## Herramientas para interacción multimodal

Algunas IA permiten interactuar con diferentes tipos de contenido (texto, voz, imágenes, video).

- ✓ **Google Gemini:** Analiza imágenes y documentos para mejorar respuestas.
- ✓ **DALL·E:** Herramienta de OpenAI que genera imágenes a partir de descripciones en texto.
- ✓ **Midjourney:** Herramienta que genera imágenes de muy alta calidad a partir de descripciones en texto.
- ✓ **Whisper AI:** Herramienta de OpenAI que transcribe y convierte voz a texto de manera automática.

## Ejemplos

- ◆ En lugar de preguntar "*Describe esta imagen*", puedes subir la imagen a Google Gemini y recibir una respuesta más detallada o hacer preguntas específicas.
- ◆ Para Midjourney: "*Genera una photo hiperrealista 4K de una mujer en una moto paseando por la carretera de Malibu en el atardecer –ar 16:9*", Midjourney tiene muchas funciones que te permiten añadir parámetros detallados (en este ejemplo, “ar” es la proporción de la foto, del inglés *Aspect Ratio*).













## Otras herramientas multimodales

Existen muchas otras herramientas para uso multimodal que permiten generar a partir de texto, de imágenes u otros documentos.

También están las herramientas tradicionales que incorporan AI en sus modelos, como, por ejemplo, Adobe y Canva.



Si quieres saber más acerca de estas y otras herramientas, ¿por qué no usar algún *chatbot* (como ChatGPT) para explorarlas?

  	  	  
<b>Texto</b> Texto a voz Texto a sonidos Texto a música Texto a imágenes Texto a video Texto a software 	<b>Imágenes</b> Imagen a texto Imagen a imagen Imagen a video Imagen a datos 	<b>Documentos</b> Documento a texto Documento a datos Documento a imagen 

## Conclusión

El uso de herramientas especializadas mejora la interacción con la inteligencia artificial al:

- ✓ Refinar la calidad de los *prompts* para respuestas más precisas.
- ✓ Corregir gramática y estructura del lenguaje.

- ✓ Personalizar respuestas y almacenar información relevante.
- ✓ Ampliar el contexto con acceso a datos actualizados.
- ✓ Aprovechar la IA en formatos multimodales para mayor versatilidad.

💡 **TIP:** No todas las herramientas son necesarias para cada usuario. Identifica cuáles pueden ser más útiles para tu flujo de trabajo con la IA y experimenta con ellas. 🚀

NOTA: El contenido creado con IA puede ser inexacto o engañoso. Verifique siempre su exactitud. Es mejor pensar en que la IA es un aliado digital y no un sustituto de su intelecto y creatividad.



Para recibir más entrenamiento y profundizar en el uso de estas y otras herramientas, visita la página de [Inteliagentes](https://inteliagentes.com).

